


Ein unermüdlicher Geselle ...



ADLER

ADLER

SCHUHMACHER-NÄHMASCHINE

*Klasse 30*

KOCHS ADLERNÄHMASCHINEN WERKE A.-G., BIELEFELD


F. B. 1145 100 000 6.50 J. D. Küster Nachf. Bielefeld

[www.schiffmann-orthopaedie.de](http://www.schiffmann-orthopaedie.de)




Wer also jede Schuhreparatur schnell und gut ausführen will, wer keine unzufriedenen Kunden und keinen Ärger haben will, wird die Adler-Schuhmacher-Nähmaschine Klasse 30 in seiner Werkstatt aufstellen.


**6 Vorteile, die dem Schuhmacher die Arbeit erleichtern und verbilligen:**




**Patentfadengeber** erspart Änderung der Fadenspannung beim Verarbeiten verschiedener Leder- und Garnstärken.




**Stichstellerwinkel mit Skala** erleichtert das Einstellen der Stichlängen.




**Seitlich verstellbarer Nadelhalter** verhindert Stichauslassen.



**Auslösbares Handrad** und praktische Spulvorrichtung vereinfachen das Aufspulen.



**Exzentrischer Bolzen des Doppelhebels** erleichtert Neueinstellung des Schiffschenkorbes.



**Auswechselbarer Stahlzylinder** verbilligt später evtl. vorkommende Reparaturen.

Bitte, lassen Sie sich die bewährte **ADLER Schuhmacher-Nähmaschine Klasse 30** ganz unverbindlich vorführen.



Ein unermüdlicher Geselle,  
der schnell, sauber und zu-  
verlässig arbeitet, macht sich  
immer bezahlt! — Die


## ADLER

### Schuhmacher-Nähmaschine Kl.30

ist solch ein unverwüstlicher und emsiger  
Geselle, eine Hilfskraft, auf die man sich  
unbedingt verlassen kann.

Überstunden? Verärgerte Kunden?  
Das gibt es nicht mehr, — davor bewahrt  
Sie die **Adler Klasse 30**. Jede Oberleder-  
Reparatur wird schnell und sauber durch-  
geführt, gleichviel, ob das Schuhwerk klein  
oder groß, fein oder stark ist, — ob es sich  
um das schwere, dicke Material bei Marsch-  
und Arbeitstiefeln handelt oder um Damen-  
schuhe aus feinem Leder oder Stoff. Der  
lange, spitze Zylinder, mit dem man mühe-  
los bis in die vorderste Kappenpartie dringt,  
erleichtert die vielfältigen Arbeiten außer-  
ordentlich.

**Stellen Sie diesen tüchtigen Gesellen -  
die Adler-Schuhmacher-Nähmaschine  
Kl. 30 — bei sich ein, er wird Sie nie  
enttäuschen.**



85.000

**ADLER KL. 30**, die moderne Reparatur-  
Nähmaschine für den Schuhmacher, mit zwangsläufi-  
ger, allseitiger Transportierung, Stahlzylinderarm, Patent-  
fadengeber und auslösbarem Seitenhandrad. In 2 ver-  
schiedenen Zylinderkopfgrößen und Hubhöhen lieferbar.



### Ausführungsarten der ADLER KLASSE 30.

**Adler 30-1** mit 47 cm langem Stahlarm und kleinem Schiffchen, für normale Näharbeiten.

**Adler 30-7** mit 47 cm langem Stahlarm, großem Schiffchen und hohem Fußchenhub, für mittelschwere und schwere Näharbeiten.

Sämtliche Unterklassen der Adler Klasse 30 werden auf Wunsch gegen Aufpreis mit einem praktischen Bandeinfaß-Apparat zum Einfassen von Pantoffeln usw. ausgestattet.


Tourenzahl	300-450 Stiche in der Minute je nach Stärke des Materials
Durchgangsraum des Handradschnurlaufes	146 mm und 90 mm
Größte Stichtlänge	5 mm
Größte Nähdicke	bei niedrigem Hub 6 mm bei hohem Hub 12 mm
Durchgangsraum	470x125 mm
Nadelsystem für Kl. 30-1	332, 332L, 332LR, 332P Nr. 80-200
Nadelsystem für Kl. 30-7	332 lang, 332L lang, 332LR lang, 332P lang, Nr. 80-200
Garnstärke	Nr. 60 bis 25 dreifach, bei Klasse 30-7 Nr. 18 fünffach
Kraftbedarf bei elektrischem Einzelantrieb	1/4 PS



**Schiffchen mit Spule**  
für Maschinen mit kleinem Zylinderkopf.  
Kopfgröße: 24 mm breit, 23 mm hoch.



**Schiffchen mit Spule**  
für Maschinen mit großem Zylinderkopf.  
Kopfgröße: 27 mm breit,  
24 mm hoch.



**ADLER KLASSE 30** mit neuestem Bandeinfaß-Apparat zum Einfassen von Pantoffeln usw., welcher für die Aufnahme einer ganzen Rolle Band eingerichtet ist.



Einfäßerarbeiten, hergestellt mit der modernen Schuhmacher-Nähmaschine Adler Klasse 30 mit praktischem Bandeinfaß-Apparat.