


Nur die

ADLER

Schuhmacher-
Nähmaschine



bietet diese Vorteile



www.schiffmann-orthopaedie.de



Der spitze Stahl-Arm erleichtert die Reparatur von langen spitzen Schuhen

Patentfadengeber
erspart Änderung der
Fadenspannung beim
Verarbeiten verschie-
dener Leder- u. Garn-
stärken.




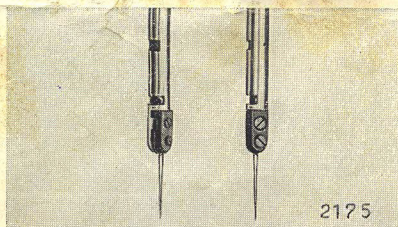
**Exzentrischer
Bolzen des
Doppelhebels**
erleichtert Neu-
einstellung des
Schiffchenkorbes.

**Stichstellerwinkel
mit Skala** erleich-
tert das Einstellen
der Stichlängen.



**Auslösbares
Handrad** und prak-
tische Spulvorrichtung
vereinfachen das Auf-
spulen.


**Seitlich verstell-
barer Nadelhalter**
verhindert Stich-
auslassen.



**Auswechselbarer
Stahlzylinder**
verbilligt später evtl.
vorkommende Repa-
raturen.

Die Spannung am Spulapparat ermöglicht ein gleichmäßiges Aufspulen

KOCHS ADLERNÄHMASCHINEN WERKE AG BIELEFELD



www.schiffmann-orthopaedie.de

*In der leistungsfähigen
Reparaturwerkstatt
verwendet man die gute*

ADLER

Schuhmacher-Nähmaschine

